

ACID MEISTER

アシッドマイスター

施術後、時の経過とともに髪の質感の低下を感じたことはありませんか？これは毛髪から除去しきれない薬剤成分が原因です。特にカラーの普及と共に大きな問題となっています。何とか解決したい…。アシッドマイスターはこんな技術者のご要望にお答えします。高濃度に配合された各種有効成分が、毛髪内外部に残留したアルカリ成分・過酸化水素・シリコン等を速やかに除去し、毛髪コンディションを最適な状態に導きます。サロンワークのクオリティを一段とグレードアップさせるハイパーアシッド・ローションです。

使用方法

カラー
に使用

カラー剤をシャンプーで落とした後、「アシッドマイスター」を髪全体に塗布しよくマッサージした後、チェンジリンスし洗い流してください。

パーマ
に使用

テストカール後、「アシッドマイスター」をロッドの上から塗布し、その後2剤を塗布してください。

ストレート
に使用

2剤を洗い流した後、「アシッドマイスター」を髪全体に塗布し、よくマッサージした後、チェンジリンスし洗い流してください。

ご使用の際は原液を10倍に希釈してください。

製品特長

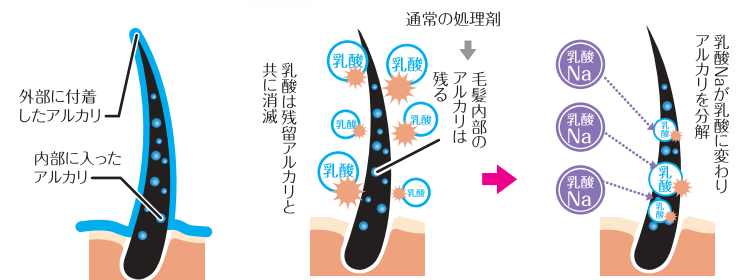
ACID MEISTER アシッドマイスター



NET 200ml

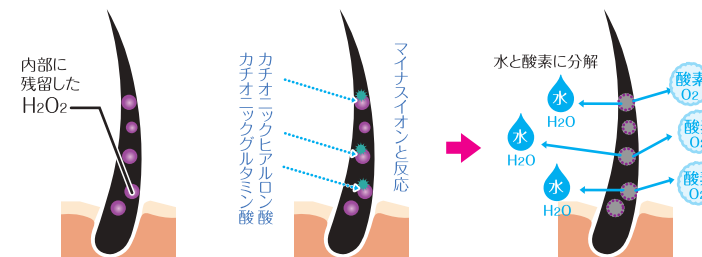
1 ● 残留アルカリ完全除去…

新開発のダブル・ラクテート(Double lactate)が、毛髪表面～内部まで残留したアルカリ成分を強力に分解除去します。波状的・連続的に作用するので毛髪深部の残留アルカリも残しません。



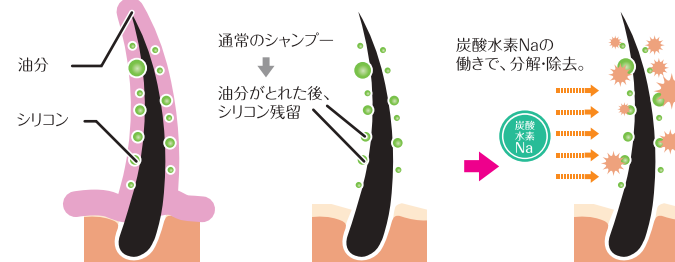
2 ● 残留過酸化水素の完全除去…

カチオン性ヒアルロン酸とカチオン性グルタミン酸が過酸化水素のマイナスイオンと反応することにより、水に変換させます。過酸化水素を無力化することにより、毛髪コンディションを持続。



3 ● 残留シリコンの完全除去…

炭酸水素Naの働きで、従来のシャンプーで取りきれないシリコン・樹脂成分をきれいに取り去ります。アフタートリートメントの浸透・定着力が格段に高まります。



4 ● 薬剤臭の除去…

パーマ・カラー剤のいやな臭いを取り除きます。コスメ系カーリング剤に特有の残臭にも対応。

5 ● 頭皮の保護・肌荒れ予防…

ファルコレックス BX32(混合漢方薬草成分)が薬剤による肌荒れから頭皮を守り、殺菌し、健やかなスカルプコンディションに導きます。